



OPCIONES EMPRESARIALES DEL NORESTE., S.A. DE C.V. S.F.P.
 NIVEL II
 AVE. DELFINES ESQ CALLE MARLIN COL. FIDEPAZ, LA PAZ, B.C.S.
 BALANCE GENERAL AL 30 DE JUNIO DE 2023
 EXPRESADOS EN MONEDA DE PODER ADQUISITIVO DE JUNIO DEL 2023
 (Cifras en Miles de pesos)



ACTIVO

DISPONIBILIDADES	175,847.73	
INVERSIONES EN VALORES		
Títulos para negociar	-	
Títulos disponibles para la venta	-	
Títulos conservados a vencimiento	2.22	2.22
CARTERA DE CREDITO VIGENTE		
Creditos Comerciales		
Actividad empresarial o comercial	787,808.85	
Préstamos de liquidez a otras sociedades fi	-	
Creditos de consumo	40,975.33	
Creditos a la vivienda		
Media y residencial	658.27	
De interés social	-	
TOTAL CARTERA DE CREDITO VIGENTE	829,442.45	
CARTERA DE CREDITO VENCIDA		
Créditos comerciales		
Actividad empresarial o comercial	76,479.11	
Préstamos de liquidez a otras sociedades fi	-	
Creditos de consumo	9,095.76	
Creditos a la vivienda		
Media y Residencial	1,735.34	
De interés social	-	
TOTAL CARTERA DE CREDITO VENCIDA	87,310.20	
TOTAL CARTERA DE CREDITO	916,762.65	
(-) MENOS		
Estimacion Preventiva para riesgos Creditic	84,972.11	
CARTERA DE CREDITO (NETO)	831,780.54	
OTRAS CUENTAS POR COBRAR(NETO)	36,175.01	
BIENES ADJUDICADOS	5,417.54	
INMUEBLES, MOBILIARIO Y EQUIPO (NETO)	19,769.36	
INVERSIONES PERMANENTES EN ACCIONES	135.00	
IMPUESTOS DIFERIDOS (NETO)	-	
OTROS ACTIVOS		
Cargos diferidos, pagos anticipados e intanq	4,167.89	
Otros activos	26,175.07	30,342.96
TOTAL ACTIVO	<u>1,099,270.38</u>	

PASIVO

CAPTACION TRADICIONAL		
Depositos de exigibilidad inmediata	455,427.54	
Depositos a plazo	327,424.46	
Títulos de crédito emitidos	-	
Cuentas sin movimiento	-	782,852.00
PRESTAMOS BANCARIOS Y DE OTROS ORGANISMOS		
De corto plazo	44,704.99	
De largo plazo	94,293.47	138,998.46
OTRAS CUENTAS POR PAGAR		
ISR y PTU por pagar	35.00	
Aportaciones para futuros aumentos de capital pei	-	
de formalizar por su órgano de gobierno	-	
Fondo de Obra Social	-	
Acreedores diversos y otras cuentas por pagar	26,148.47	26,183.47
OBLIGACIONES SUBORDINADAS EN CIRCULACION		-
IMPUESTOS DIFERIDOS (NETO)		-
CREDITOS DIFERIDOS Y COBROS ANTICIPADOS		-
TOTAL PASIVO		948,033.93
CAPITAL CONTABLE		
CAPITAL CONTRIBUIDO		
Capital Social	79,110.97	
Aportaciones para futuros aumentos de capital acr	40,000.00	
por su órgano de gobierno	-	
Prima en venta de acciones (1)	-	
Obligaciones subordinadas en circulacion	-	
EFECTOS POR INCORPORACION AL REGIMEF	(47.61)	119,063.36
CAPITAL GANADO		
Fondo de Reserva	10,278.96	
Resultado de ejercicios anteriores	1,440.72	
Resultado de valuación de títulos disponibles para la venta	-	
Resultado por tenencia de activos no monetarios	-	
Resultado neto	20,453.42	32,173.09
TOTAL CAPITAL CONTABLE		151,236.45
TOTAL PASIVO Y CAPITAL CONTABLE		<u>1,099,270.38</u>

CUENTAS DE ORDEN	
Avales otorgados	442,348.83
Activos y pasivos contingentes	67,047.60
Compromisos crediticios	-
Bienes en custodia o en administracion	302,728.02
Intereses devengados no cobrados derivado	10,554.77
Otras cuentas de registro	-

"El presente balance, se formuló de conformidad con los criterios de Contabilidad para Sociedades Financieras Populares, Sociedades Comunitarias y Organismos de Integración Financiera Rural, emitidos por la Comisión Nacional Bancaria y de Valores, con fundamento en lo dispuesto por los Artículos 117, 118 y 119 Bis 4 de la Ley de Ahorro y Crédito Popular, de observancia general y obligatoria, aplicados de manera consistente, encontrándose reflejadas las operaciones efectuadas por la Sociedad Financiera Popular hasta la fecha arriba mencionada, las cuales se realizaron y valoraron con apego a sanas prácticas financieras y a las disposiciones legales y administrativas aplicables.

El presente balance general fue aprobado por el Consejo de Administración bajo la responsabilidad de los directivos que lo suscriben.
 El Índice de Capitalización de Riesgo Crédito y de Mercado es de 136.6557% del cual el Capital Neto es de 124,466.671 y el Requerimiento Total de Capital por Riesgo asciende a \$91,089,466

Requerimiento de capital por riesgo de mercado \$21,018,568

Requerimiento de capital por riesgo crédito \$70,061,898

"El Nivel de Capitalización corresponde a la suficiencia del Capital Neto en función de los riesgos en los que incurrir la sociedad en su operación. Estos riesgos se miden con base en los activos líquidos posea la sociedad, así como en la seguridad y facilidad de hacer realizables las inversiones en valores y los créditos colocados con sus clientes, con el objeto de enfrentar sus compromisos de corto plazo.

El nivel de Capitalización se mide en términos porcentuales y se clasifican en cuatro categorías:

Categoría	Parámetro
1	Mayor o igual a 131%
2	Mayor o igual a 100% y menor a 131%
3	Mayor o igual a 66% y menor
4	Menor a 66%


Al mes de junio el nivel de Capitalización de Opciones Empresariales del Noreste SA de CV SFP, se posiciona en la Categoría "1".

El saldo histórico del Capital Social al 30 de Junio del 2023 es de \$79,110.97 miles de pesos

www.orbv.gob.mx


(Firma manuscrita)
 LIC. ARMANDO SANCHEZ PORRAS
 DIRECTOR GENERAL

LIC. GUSTAVO MIRANDA SANCHEZ
 DIRECCION DE ADMINISTRACION Y FINANZAS



ASP

INTEGRA OPCIONES



OPCIONES EMPRESARIALES DEL NORESTE., S.A. DE C.V. S.F.P.
CALIFICACION DE LA CARTERA CREDITICIA AL 30 DE JUNIO DEL 2023
(Cifras en Miles de pesos)

IMPORTE CARTERA CREDITICIA	COMERCIAL		RESERVAS PREVENTIVAS NECESARIAS				
	COMERCIAL DISTINTA DE MICROCREDITO	MICROCREDITO	CONSUMO	TARJETA DE CREDITO Y OTROS CREDITOS REVOLVENTES	NO REVOLVENTE	VIVIENDA	
916,752.65		864,287.96	50071.0903			2,393.60	84,972.11

RESERVAS CONSTITUIDAS

EXCESO (INSUFICIENCIA)

84,972.11

1. Las cifras para la calificación y constitución de las reservas preventivas son las correspondientes al día último del mes a que se refiere el balance general al 30 de junio de 2023.
2. La cartera crediticia se califica conforme a la metodología establecida por la Comisión Nacional Bancaria y de Valores en el anexo D "Procedimientos para la Calificación y Constitución de Estimaciones Preventivas de las Disposiciones de Carácter General Aplicables a las Entidades de Ahorro y Crédito Popular, Organismos de Integración, Sociedades Financieras Comunitarias y Organismos de Integración Financiera Rural, a que se refiere la Ley de Ahorro y Crédito Popular (las "Disposiciones").



OPCIONES EMPRESARIALES DEL NORESTE., S.A. DE C.V. S.F.P.
 NIVEL II
 AVE. DELFINES ESQ CALLE MARLIN COL. FIDEPAZ, LA PAZ, B.C.S.

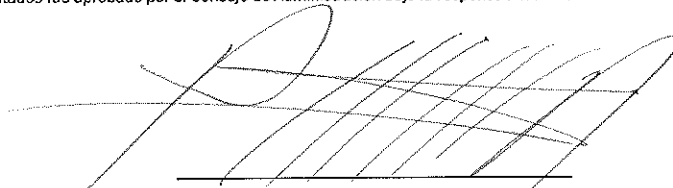
ESTADO DE RESULTADOS DEL 01 DE ENERO AL 30 DE JUNIO DEL 2023
 EXPRESADOS EN MONEDA DE PODER ADQUISITIVO DE JUNIO DE 2023
 SALDO AL 30 DE JUNIO DE 2023
 (Cifras en Miles de pesos)

Ingresos por intereses		185,186.02
Gastos por intereses		<u>38,942.40</u>
Resultado por posición monetaria neto (margen financiero)		-
MARGEN FINANCIERO		<u>146,243.62</u>
Estimación preventiva para riesgos crediticios		<u>22,691.88</u>
MARGEN FINANCIERO AJUSTADO POR RIESGOS CREDITICIOS		<u>123,551.74</u>
Comisiones y tarifas cobradas	9,507.45	
Comisiones y tarifas pagadas	6,278.90	
Resultado por intermediación	(3.77)	
Otros ingresos (egresos) de la operación	844.67	
Gastos de Administración	<u>107,159.55</u>	
RESULTADO DE LA OPERACION		20,461.63
Participación en el resultado de subsidiarias no consolidadas, asociadas y negocios conjuntos		-
RESULTADO ANTES DE IMPUESTOS A LA UTILIDAD		<u>20,461.63</u>
Impuestos a la utilidad causados		8.22
Impuestos a la utilidad diferidos (netos)		
RESULTADO ANTES DE OPERACIONES DISCONTINUADAS		<u>20,453.42</u>
Operaciones discontinuadas		-
RESULTADO NETO		<u><u>20,453.42</u></u>

"El presente estado de resultados se formulo de conformidad con los criterios de Contabilidad para Sociedades Financieras Populares, Sociedades Comunitarias y Organismos de Integración Financiera Rural, emitidos por la Comisión Nacional Bancaria y de Valores, con fundamento en lo dispuesto por los Articulo 117, 118 y 119 Bis 4 de la Ley de Ahorro y Credito Popular, de observancia general y obligatoria, aplicados de manera consistente, encontrandose reflejados todos los Ingresos y egresos derivados de las operaciones efectuadas por la Sociedad Financiera Popular durante el periodo arriba mencionado, las cuales se realizaron y valoraron con apego a sanas practicas financieras y a las disposiciones legales y administrativas aplicables.

El presente estado de resultados fue aprobado por el Consejo de Administración bajo la responsabilidad de los directivos que lo suscriben."

www.cnbv.gob.mx



LIC. ARMANDO SANCHEZ PORRAS
 DIRECTOR GENERAL



LIC. GUSTAVO MIRANDA SANCHEZ
 DIRECCION DE ADMINISTRACION Y FINANZAS



OPCIONES EMPRESARIALES DEL NORESTE, S.A. DE C.V. S.F.P.
NIVEL II
AVÉ. DELFINES ESQ CALLE MARLIN COL. FIDEPAZ, LA PAZ, B.C.S.

ESTADO DE VARIACIONES EN EL CAPITAL CONTABLE DEL 01 DE ENERO AL 30 DE JUNIO DEL 2023
EXPRESADOS EN MONEDA DE PODER ADQUISITIVO DE JUNIO DE 2023
(Cifras en Miles de pesos)

MOVIMIENTOS INHERENTES A LAS DECISIONES DE LOS ACCIONISTAS	CAPITAL CONTRIBUIDO						RESULTADO POR TENENCIA DE ACTIVOS NO MONETARIOS	TOTAL CAPITAL CONTABLE
	CAPITAL SOCIAL	APORTACIONES PARA FUTUROS	OBLIGACIONES SUBORDINADAS EN CIRCULACION	EFECTO POR INCORPORACION AL REGIMEN DE SOCIEDADES FINANCIERAS POPULARES	RESERVAS DE CAPITAL	RESULTADO DE EJERCICIOS ANTERIORES		
Saldo al 31 de Mayo de 2023	79,110.97	40,000.00	-	(47.61)	10,278.96	1,440.72	-	147,885.24
MOVIMIENTOS INHERENTES A LAS DECISIONES DE LOS ACCIONISTAS								
SUSCRIPCION DE ACCIONES	-	-	-	-	-	-	-	-
CAPITALIZACION DE UTILIDADES	-	-	-	-	-	-	-	-
CONSTITUCION DE RESERVAS	-	-	-	-	-	-	-	-
TRASPASO DE RESULTADO NETO A ANTERIORES	-	-	-	-	-	-	-	-
PAGO DE DIVIDENDOS	-	-	-	-	-	-	-	-
TOTAL	79,110.97	40,000.00	-	(47.61)	10,278.96	1,440.72	-	147,885.24
MOVIMIENTOS INHERENTES AL RECONOCIMIENTO DE LA UTILIDAD INTEGRAL								
UTILIDAD INTEGRAL	-	-	-	-	-	-	-	-
RESULTADO NETO	-	-	-	-	-	-	-	-
TITULOS DISPONIBLES PARA LA VENTA	-	-	-	-	-	-	-	-
CAPITALIZACION DE UTILIDADES	-	-	-	-	-	-	-	-
RECONOCIMIENTO FONDO DE RESERVA	-	-	-	-	-	-	-	-
RESULTADO POR TENENCIA DE ACTIVO NO MONETARIOS	-	-	-	-	-	-	-	-
OTROS MOVIMIENTOS	-	-	-	-	-	-	-	-
TOTAL	-	-	-	-	-	-	-	-
Saldo al 30 de Junio de 2023	79,110.97	40,000.00	-	(47.61)	10,278.96	1,440.72	3,551.21	154,358.45

El presente estado de flujo de efectivo es el resultado de aplicar los principios de contabilidad para sociedades financieras populares, emitidos por la Comisión Nacional Bancaria y de Valores, con fundamento en lo dispuesto por los artículos 117, 118 y 119 de la Ley de Bancos y Casas de Ahorro y Crédito Populares, en sus disposiciones aplicables y en las disposiciones administrativas emitidas por la Comisión Nacional Bancaria y de Valores.

El presente estado de variaciones en el capital contable fue aprobado por el Consejo de Administración bajo la responsabilidad de los directivos que suscriben.

www.ahcbo.gob.mx

U.C. ANTONIO SANCHEZ FORNAS
DIRECTOR GENERAL

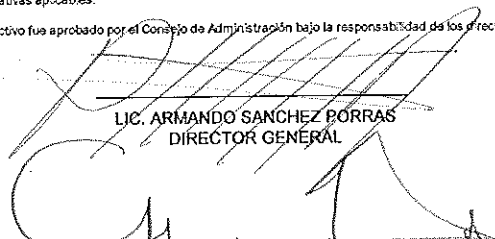
U.C. GUSTAVO MIRANDA SANCHEZ
DIRECCION DE ADMINISTRACION Y FINANZAS



 ESTADO DE FLUJOS DE EFECTIVO DEL 01 DE ENERO AL 30 DE JUNIO DEL 2023
 EXPRESADOS EN MONEDA DE PODER ADQUISITIVO DE JUNIO DE 2023
 SALDO AL 30 DE JUNIO DE 2023
 (Cifras en Miles de pesos)

Resultado neto	20,453.42
Ajustes por partidas que no implican flujo de efectivo:	
Pérdidas por deterioro o efecto por reversión del deterioro asociados a actividades de inversión	
Depreciaciones de propiedades, mobiliario y equipo	1,275.76
Amortizaciones de activos intangibles	
Provisiones	
Impuesto a la utilidad causados y diferidos	
Participación en el resultado de subsidiarias no consolidadas, asociadas y negocios conjuntos	
Operaciones discontinuas	1,275.76
Actividades de Operación	
Cambio en inversiones en valores	
Cambio en deudores por reporte	
Cambio en cartera de crédito (Neto)	(377,441.62)
Cambio en bienes adjudicados (Neto)	7,317.70
Cambio en otros activos operativos (Neto)	335,425.48
Cambio en Captación tradicional	
Cambio en préstamos bancarios y de otros organismos	31,012.92
Cambio en colaterales vendidos	
Cambio en obligaciones subordinadas con características de pasivo	
Cobros de impuestos a la utilidad	
Pagos de impuestos a la utilidad	
Flujos netos de efectivo de actividades de operación	(3,685.52)
Actividades de Inversión	
Cobros por disposición de propiedades, mobiliario y equipo	
Pagos por adquisición de propiedades, mobiliario y equipo	(681.31)
Cobros por disposición de subsidiarias, asociadas y acuerdos con control conjunto	
Pagos por disposición de subsidiarias, asociadas y acuerdos con control conjunto	
Cobros por disposición de otras inversiones permanentes	
Pagos por adquisición de otras inversiones permanentes	
Cobros de dividendos en efectivo	
Pagos por adquisición de activos intangibles	
Cobros por disposición de activos de larga duración disponibles para la venta	
Cobros por disposición de otros activos de larga duración	
Pagos por adquisición de otros activos de larga duración	(11,204.04)
Flujos netos de efectivo de actividades de inversión	(11,885.36)
Actividades de Financiamiento	
Cobros por emisión de acciones	
Pagos por reembolsos de capital social	
Pagos de dividendos en efectivo y equivalentes de efectivo	
Pagos asociados a la recompra de acciones propias	
Cobros por la emisión de obligaciones subordinadas con características de capital	
Pagos asociados a obligaciones subordinadas con características de capital	
Aportaciones o Reembolsos de Capital Social	40,000.00
Otras	5,253.64
Flujos netos de efectivo de actividades de financiamiento	45,253.64
Incremento o disminución neta de efectivo y equivalentes de efectivo	51,411.93
Efectos por cambios en el valor del efectivo y equivalentes de efectivo	
Efectivo y equivalentes de efectivo al inicio del periodo	124,238.03
Efectivo y equivalentes de efectivo al final del periodo	175,649.96

"El presente estado de flujos de efectivo se formuló de conformidad con los criterios de Contabilidad para Sociedades Financieras Populares, Sociedades Comunitarias y Organismos de Integración Financiera Rural, emitidos por la Comisión Nacional Bancaria y de Valores, con fundamento en lo dispuesto por los Artículos 117, 118 y 119 Bis 4 de la Ley de Ahorro y Crédito Popular, de observancia general y obligatoria, aplicados de manera consistente, encontrándose reflejadas todas las entradas de efectivo y salidas de efectivo derivadas de las operaciones efectuadas por la Sociedad Financiera Popular durante el periodo arriba mencionado, las cuales se realizaron y valoraron con apego a sanas prácticas financieras y a las disposiciones legales y administrativas legales y administrativas aplicables.

El presente estado de flujos de efectivo fue aprobado por el Consejo de Administración bajo la responsabilidad de los directivos que lo suscriben."


 LIC. ARMANDO SANCHEZ BORRAS
 DIRECTOR GENERAL


 LIC. GUSTAVO MIRANDA SANCHEZ
 DIRECCION DE ADMINISTRACION Y FINANZAS



OPCIONES EMPRESARIALES DEL NORESTE, S.A. DE C.V. S.F.P.
 NIVEL II
 AVE. DELFINES ESQ CALLE MARLIN COL. FIDEPAZ, LA PAZ, B.C.S.
 NOTAS A LOS ESTADOS FINANCIEROS
 AL 30 DE JUNIO DE 2023
 (Cifras en pesos)
 Hoja 1/5



NOTA 1.- La cuenta de DISPONIBILIDAD se encuentra integrada por dos partidas, los fondos fijos de caja y el efectivo que se encuentra depositado en instituciones bancarias

En fondo fijo de caja tenemos la cantidad de:			1,332,468.91
La cuenta de bancos se encuentra integrada de la siguiente manera:			
Institucion Bancaria Banamex	11,915,890.84		
Institucion Banorte	369,380.02		
Institucion BBVA Bancomer	1,838,510.32		
Total en Instituciones Bancarias			14,123,781.18
Otras Disposiciones			160,171,483.27
TOTAL DE DISPONIBILIDAD			175,627,733.36

NOTA 2.- La cuenta de CARTERA DE CREDITO se encuentra clasificada de conformidad con el tipo de credito, quedando integrada de la siguiente manera:

CARTERA DE CREDITO VIGENTE

CREDITOS COMERCIALES			
Cartera de Credito Comercial Vigente	719,454,874.84		
Intereses devengados Cartera de Credito Comercial Vigente	68,353,977.98	787,808,852.82	-
CREDITOS CONSUMO			
Cartera de Credito Consumo Vigente	37,998,093.61		
Intereses devengados Cartera de Credito Consumo Vigente	2,977,238.86	40,975,332.47	-
CREDITOS VIVIENDA			
Cartera de Credito Vivienda Vigente	609,765.00		
Intereses devengados Cartera de Credito Vivienda Vigente	48,500.00	658,265.00	829,442,450.29

CARTERA DE CREDITO VENCIDA

CREDITOS COMERCIALES			
Cartera de Credito Comercial Vencida	67,419,404.69		
Intereses devengados Cartera de Credito Comercial Vencida	9,059,704.00	76,479,108.69	-
CREDITOS CONSUMO			
Cartera de Consumo Comercial Vigente	7,848,017.83		
Intereses devengados Cartera de Credito Consumo Vigente	1,247,740.00	9,095,757.83	-
CREDITOS VIVIENDA			
Cartera de Credito Vivienda Vencida	1,494,484.00		
Intereses devengados Cartera de Credito Vivienda Vencida	240,854.00	1,735,338.00	87,310,204.52

TOTAL DE CARTERA DE CREDITO

			916,752,654.81
Estimación Preventiva para Riesgo Crediticio			(84,972,111.00)
TOTAL DE CARTERA DE CREDITO (NETO)			831,780,543.81

* La cartera vencida, con vencimientos de 90 o más días, considerando el saldo vencido y vigente de las operaciones.

NOTA 3.- La cuenta de Estimación Preventiva para Riesgo Crediticio se encuentra clasificada de conformidad con el tipo de credito y a la fecha de retraso de cartera vencida, se encuentra integrada de la siguiente manera:

Reservas de Capital para Cuentas Incobrables	(3,608,930.26)
0 días	(1,184,537.01)
1 a 30 días	(5,329,287.67)
31 a 60 días	(16,646,037.46)
61 a 90 días	(58,203,318.60)
mas 90 días	
ESTIMACIÓN PREVENTIVA PARA RIESGO CREDITICIO	(84,972,111.00)

NOTA 4.- La cuenta de OTRAS CUENTAS POR COBRAR (NETO) se encuentra integrada de la siguiente manera:

Contribuciones a favor	1,403,157.24
Prestamos y otros adeudos del personal	3,968,586.12
Anticipo a proveedores	32,659,231.22
Estimacion por Irrecuperabilidad o Difícil Cobro	(1,855,960.41)
TOTAL DE OTRAS CUENTAS POR COBRAR	36,175,014.17



OPCIONES EMPRESARIALES DEL NORESTE, S.A. DE C.V. S.F.P.
NIVEL II
AVE. DELFINES ESQ CALLE MARLIN COL. FIDEPAZ, LA PAZ, B.C.S.
NOTAS A LOS ESTADOS FINANCIEROS
AL 30 DE JUNIO DE 2023
(Cifras en pesos)
Hoja 2/5



NOTA 5.-
La cuenta de BIENES ADJUDICADOS (NETO) se encuentra intergrada de la siguiente manera:

Equipo de Transportes (Daciones en pago)	-
Equipo de Computo (Daciones en pago)	-
Otros Activos Fijos (Daciones en pago)	-
Inmuebles (Daciones en pago)	5,417,542.56
TOTAL DE BIENES ADJUDICADOS	<u>5,417,542.56</u>

NOTA 6.-
La cuenta de INMUEBLES, MOBILIARIO Y EQUIPO (NETO) se encuentra intergrada de la siguiente manera:

Terrenos	12,193,248.08
Inmueble	4,193,419.30
Depreciación Acumulada de Edificios	(1,252,120.68)
Equipo de Transporte	6,659,124.21
Depreciación Acumulada de Equipo de Transporte	(5,305,999.29)
Mobiliario y Equipo de Oficina	9,417,487.39
Depreciación Acumulada de Mobiliario y Equipo de Oficina	(6,813,441.39)
Equipo de Computo	6,664,108.83
Depreciación Acumulada de Equipo de Computo	(5,988,463.35)
TOTAL DE INMUEBLES, MOBILIARIO Y EQUIPO (NETO)	<u>19,769,363.08</u>

NOTA 7.-
La cuenta de CAPTACION TRADICIONAL se encuentra intergrada de la siguiente manera:

Deposito de exigibilidad inmediata	455,427,539.18
Depositos Plazos	327,424,460.36
TOTAL DE CAPTACION TRADICIONAL	<u>782,851,999.54</u>

NOTA 8.-
La cuenta de PRESTAMOS BANCARIOS Y DE OTROS ORGANISMOS se encuentra intergrada de la siguiente manera:

PRESTAMOS BANCARIOS Y DE OTROS ORGANISMOS DE CORTO PLAZO :

Préstamos por Pagar a FIRA	31,363,008.54
Préstamos por Pagar a SHF	-
Préstamos por Pagar a OTROS ORGANISMOS	13,341,979.17
Oikocredit EDCS UA	
Financiera Rural	
Bansefi	
Pronafim	
TOTAL DE PRESTAMOS BANCARIOS Y DE OTROS ORGANISMOS CP	44,704,987.71

PRESTAMOS BANCARIOS Y DE OTROS ORGANISMOS DE LARGO PLAZO :

Préstamos por Pagar a OTROS ORGANISMOS	94,293,468.57
Sociedad Hipotecaria Federal	-
Financiera Rural	-
FIRA Banco de Mexico	69,293,468.57
Oikocredit EDCS UA	25,000,000.00
Pronafim	-
TOTAL DE PRESTAMOS BANCARIOS Y DE OTROS ORGANISMOS LP	94,293,468.57

TOTAL DE PRESTAMOS BANCARIOS Y DE OTROS ORGANISMOS (CORTO Y LARGO PLAZO)

138,998,456.28

NOTA 9.-
La cuenta de OTRAS CUENTAS POR PAGAR se encuentra intergrada de la siguiente manera:

ISR Y PTU por Pagar	35,000.17
Fondo de Obra Social	-
Acreedores Diversos	25,281,763.29
Otras cuentas por pagar	398,474.87
TOTAL DE OTRAS CUENTAS POR PAGAR	<u>25,713,238.33</u>



NOTA 10.-
 Las cuentas de Resultado Acreedoras se encuentran compuestas de la siguiente manera:

Ingresos por Intereses	185,186,018.25
Comisiones y tarifas cobradas	9,507,448.78
Utilidad o Pérdida por Valuación	(3,771.99)
Otros Ingresos (egresos) de la operación	844,671.60
TOTAL DE INGRESOS	195,534,366.64

NOTA 11.-
 Las cuentas de Resultado Deudoras se encuentran compuestas de la siguiente manera:

Gasto por Interes	38,942,399.74
Reserva preventiva riesgo crediticio	22,691,882.86
Comisiones y tarifas pagadas	6,278,899.13
Gastos de Administración y promoción	107,159,551.27
Impuestos Causados (ISR y PTU)	8,218.46
TOTAL DE EGRESOS	175,080,951.46

NOTA 12.-
 Tratamientos especiales Covid_19:

Derivado al "Acuerdo por el que el Consejo de Salubridad General reconoce la epidemia por el virus SARS-COV2 (COVID-19) en México, como una enfermedad grave de atención prioritaria, así como se establecen las actividades de preparación y respuesta ante dicha epidemia", publicado en el citado Diario 23 de marzo de 2020, y al impacto negativo que se está generando en diversas actividades de la economía.

Con fecha 1 de Abril y 22 de abril de 2020 Opciones Empresariales del Noreste SA de CV SFP mediante los Oficios No. P289/2020 y P295/2020 respectivamente, recibe autorización por parte de la Comisión Nacional Bancaria y de Valores (CNBV), mediante los cuales se comunicó los criterios contables especiales que seran aplicados, a causa del coronavirus denominado COVID-19, para ofrecer a los acreditados afectados, apoyo y esquemas necesarios para apoyar a la rápida recuperación económica, consistente en los siguientes:

Los beneficios deberán quedar instrumentados a más tardar 120 días naturales después de la fecha antes mencionada, conforme a lo siguiente:

1. Aquellos créditos con pago único de principal al vencimiento y pagos periódicos de intereses, así como los créditos con pago único de principal e intereses al vencimiento, que sean renovados o reestructurados no se considerarán como cartera vencida en términos de lo establecido en el párrafo 64 del Criterio B-4 "Cartera de crédito" (Criterio B-4), contenido en el Anexo E de las Disposiciones. Al efecto, se requiere que el nuevo plazo de vencimiento que, en su caso, otorgue al acreditado, no sea mayor a seis meses a partir de la fecha de vencimiento original de las operaciones, o bien hasta 18 meses tratándose de créditos dirigidos al sector rural. Lo anterior, siempre y cuando se encuentren registrados como cartera vigente al 31 de marzo de 2020, conforme a lo establecido en el párrafo 9 del mencionado Criterio B-4, y los trámites de renovación o reestructuración correspondientes finalicen a más tardar 120 días naturales después de la citada fecha.
 2. Los créditos con pagos periódicos de principal e intereses, que sean objeto de reestructuración o renovación, podrán considerarse como vigentes al momento en que se lleve a cabo dicho acto, sin que les resulten aplicables los requisitos establecidos en los párrafos 67 y 69 del Criterio B-4, según sea el caso, consistentes en:
 - i. No habiendo transcurrido al menos el 80% del plazo original del crédito, cuando el acreditado hubiere cubierto:
 - a) La totalidad de los intereses devengados,
 - b) El principal del monto original del crédito, que a la fecha de la renovación o reestructuración debió haber sido cubierto, y
 - c) no se haya ampliado el periodo de gracia.
 - ii. Durante el transcurso del 20% final del plazo original del crédito, cuando el acreditado hubiere:
 - a) liquidado la totalidad de los intereses devengados;
 - b) cubierto la totalidad del monto original del crédito que a la fecha de renovación o reestructuración debió haber sido cubierto, y
 - c) cubierto el 60% del monto original del crédito.
 - Lo anterior, siempre que se trate de créditos que al 31 de marzo de 2020 se encuentren registrados como cartera vigente conforme a lo previsto en el párrafo 9 del propio Criterio B-4 y que los trámites de la reestructuración o renovación respectiva, concluyan a más tardar 120 días naturales después de la fecha antes citada; además de que el nuevo plazo de vencimiento, que en su caso otorguen al acreditado, no sea mayor a seis meses a partir de la fecha de vencimiento original de las operaciones, o bien hasta 18 meses tratándose de créditos dirigidos al sector rural.
 3. Los créditos que desde su inicio se estipule su carácter de revolventes, que se reestructuren o renueven dentro de los 120 días naturales siguientes al 31 de marzo de 2020, no se considerarán como cartera vencida en términos de lo establecido en el párrafo 65 del Criterio B-4 que requiere que el acreditado deberá haber:
 - a) liquidado la totalidad de los intereses exigibles, y
 - b) cubierto la totalidad de los pagos a que esté obligado en términos del contrato a la fecha de la reestructuración o renovación.
- El beneficio antes señalado, no podrá exceder de seis meses a partir de la fecha de vencimiento original de las operaciones, o bien hasta 18 meses tratándose de créditos dirigidos al sector rural.
- Lo anterior, siempre que se trate de créditos que al 31 de marzo de 2020 se encuentren registrados como cartera vigente conforme a lo previsto en el párrafo 9 del Criterio B-4.



OPCIONES EMPRESARIALES DEL NORESTE, S.A. DE C.V. S.F.P.
NIVEL II
AVE. DELFINES ESQ CALLE MARLIN COL. FIDEPAZ, LA PAZ, B.C.S.
NOTAS A LOS ESTADOS FINANCIEROS
AL 30 DE JUNIO DE 2023
(Cifras en pesos)
Hoja 4/5



Saldo de la Cartera de Crédito aplicando criterios contables especiales:

Localidad	Num	Saldo insoluto	EPCR
BAJA CALIFORNIA	40.00	753,798.02	628,487.48
ENSENADA	15.00	231,456.61	228,918.71
MEXICALI	17.00	371,432.41	250,698.91
PLAYAS DE ROSARITO	7.00	108,241.11	108,241.11
TECATE	-	-	-
TIJUANA	1.00	42,667.89	40,628.75
BAJA CALIFORNIA SUR	28.00	346,232.02	324,991.83
COMONDU	8.00	77,255.16	75,718.25
LA PAZ	4.00	52,726.00	52,726.00
LORETO	2.00	10,429.00	10,429.00
LOS CABOS	13.00	200,590.86	180,887.58
MULEGE	1.00	5,231.00	5,231.00
CHIHUAHUA	35.00	603,283.50	566,117.18
AHUMADA	-	-	-
ALDAMA	1.00	2,468.00	2,468.00
CAMARGO	2.00	24,880.00	24,880.00
CHIHUAHUA	5.00	65,687.28	59,699.00
CUAHUTEMOC	-	-	-
DELICIAS	18.00	251,082.28	247,558.72
PEDRO MEOQUI	1.00	8,520.00	8,520.00
ROSALES	1.00	15,300.00	15,300.00
SAUCILLO	7.00	235,345.94	207,691.46
COAHUILA DE ZARAGOZA	10.00	195,465.00	195,465.00
TORREON	10.00	195,465.00	195,465.00
DURANGO	3.00	21,639.00	21,639.00
GOMEZ PALACIO	2.00	11,019.00	11,019.00
LERDO	1.00	10,620.00	10,620.00
JALISCO	2.00	15,676.22	8,929.74
CABO CORRIENTES	-	-	-
PUERTO VALLARTA	2.00	15,676.22	8,929.74
NAYARIT	1.00	21,701.00	21,701.00
BAHIA DE BANDERAS	1.00	21,701.00	21,701.00
SINALOA	22.00	304,605.15	304,605.15
AHOME	-	-	-
ANGOSTURA	3.00	22,270.00	22,270.00
GUASAVE	6.00	133,918.44	133,918.44
MAZATLAN	-	-	-
MOCORITO	1.00	8,322.00	8,322.00
SALVADOR ALVARADO	12.00	140,094.71	140,094.71
SONORA	27.00	824,966.84	466,528.21
ALTAR	-	-	-
CABORCA	3.00	67,004.88	67,004.88
CAJEME	2.00	85,532.20	82,646.99
EMPALME	-	-	-
ETCHOJOA	-	-	-
GUAYMAS	2.00	80,299.40	16,570.25
HERMOSILLO	5.00	85,849.29	78,185.62
HUATABAMPO	3.00	49,706.00	49,706.00
NAVOJOA	4.00	56,482.65	50,820.24
PITIQUITO	1.00	5,798.00	5,798.00
PUERTO PEÑASCO	3.00	350,865.42	72,367.23
SAN LUIS RIO COLORADO	4.00	43,429.00	43,429.00
VILLA PESQUEIRA	-	-	-
Total General	168.00	3,087,366.75	2,538,464.59



OPCIONES EMPRESARIALES DEL NORESTE, S.A. DE C.V. S.F.P.
NIVEL II
AVE. DELFINES ESQ CALLE MARLIN COL. FIDEPAZ, LA PAZ, B.C.S.
NOTAS A LOS ESTADOS FINANCIEROS
AL 30 DE JUNIO DE 2023
(Cifras en pesos)
Hoja 5/5



NOTA 13.-

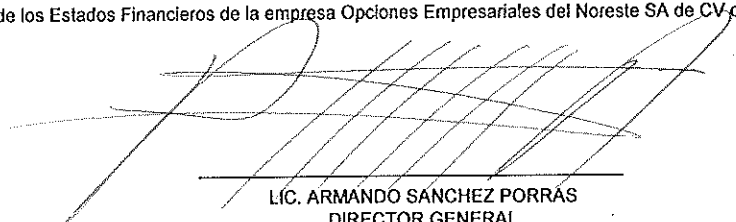
Dentro de las cuentas de orden de la empresa se encuentran registradas las garantías prendarias hipotecarias y avales, mismos que respaldan los créditos asignados.

Garantías Prendarias OTROS ORGANISMOS	161,261,367.04	
Garantías Hipotecaria OTROS ORGANISMOS	130,281,194.35	
Garantías Avales OTROS ORGANISMOS	442,348,826.59	733,891,387.98
Garantías FIRA	11,185,456.74	
INTERESES DE DEVENGADOS NO COBRADOS CARTERA VENCIDA	10,554,765.29	10,554,765.29
TOTAL DE CUENTAS DE ORDEN		<u>744,446,153.27</u>

NOTA 14.-

Para efectos de la clasificación de pasivos a Corto y Largo Plazo se consideró como parametro a corto plazo las cuentas por pagar dentro de los doce meses siguientes a la preparación de los Estados Financieros.

Las notas aquí descritas forman parte de los Estados Financieros de la empresa Opciones Empresariales del Noreste SA de CV con cifras al 30 de junio de 2023



LIC. ARMANDO SÁNCHEZ PORRÁS
DIRECTOR GENERAL
OPCIONES EMPRESARIALES DEL NORESTE SA DE CV SFP



L.C. Gustavo Miranda Sánchez
Dirección de Administración y Finanzas
OPCIONES EMPRESARIALES DEL NORESTE SA DE CV SFP